

Google Classroom 매뉴얼(학생용)

1. 학교 웹메일 로그인

✓ 학습센터

바로가기

✓ 이용방법

- google.com에서 학교 메일 계정으로 로그인 후 이용가능(학번@kts.ac.kr)

학번을 입력해주세요

로그인 바로가기

- 사용 매뉴얼 다운로드

1

2

로그인

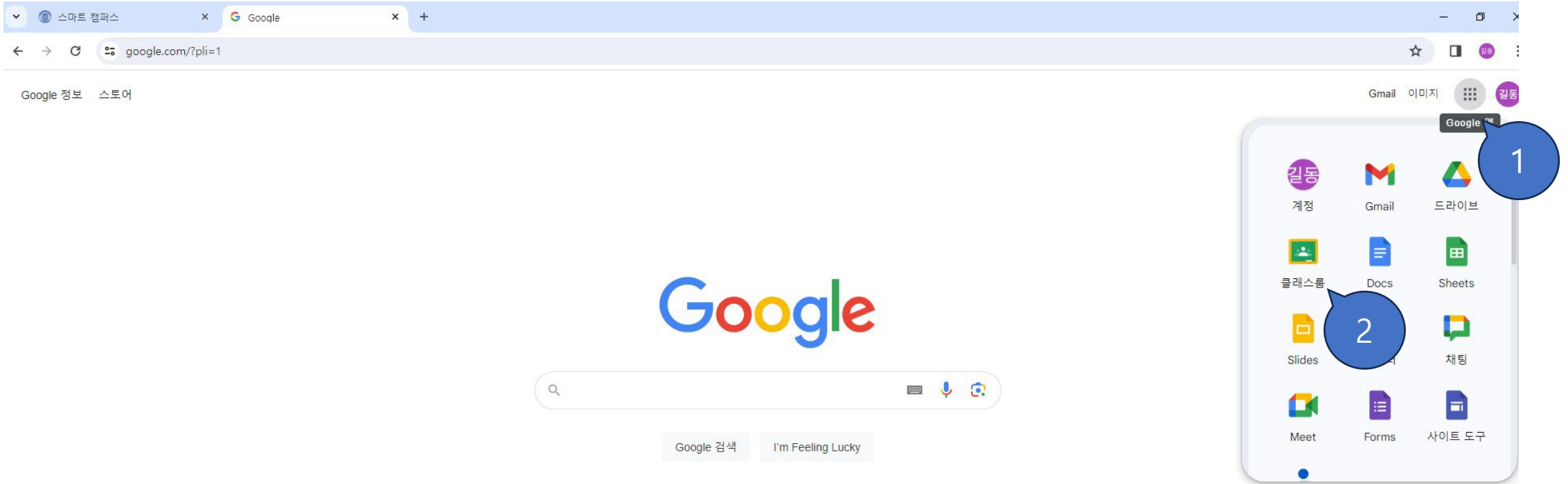
Google 계정 사용

이메일 주소 입력

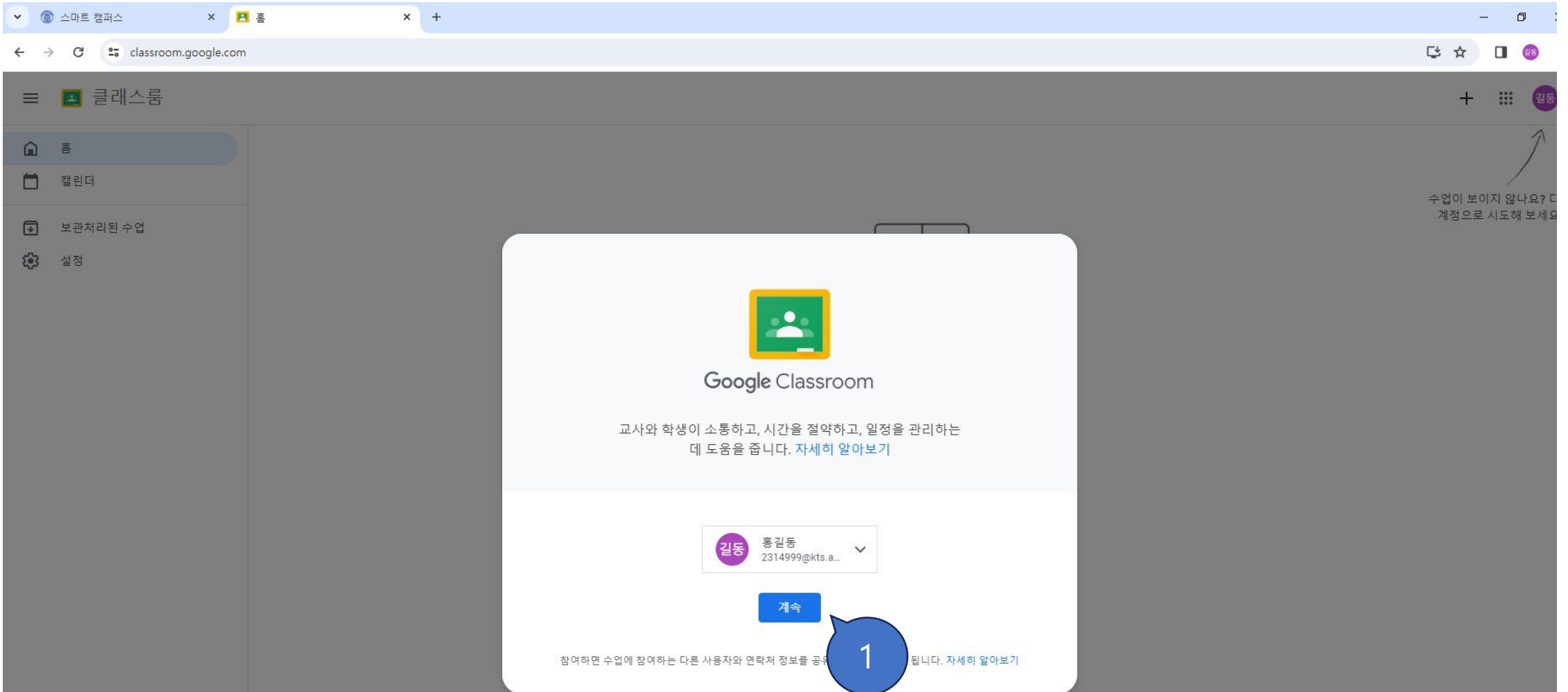
123456 @kts.ac.kr

- 학생 : 학번 입력 후 로그인 바로가기
- 교직원 : 아이디 입력 후 로그인 바로가기
- 학교 웹메일에 반드시 가입하여야 합니다.(기존 가입자는 해당없음)

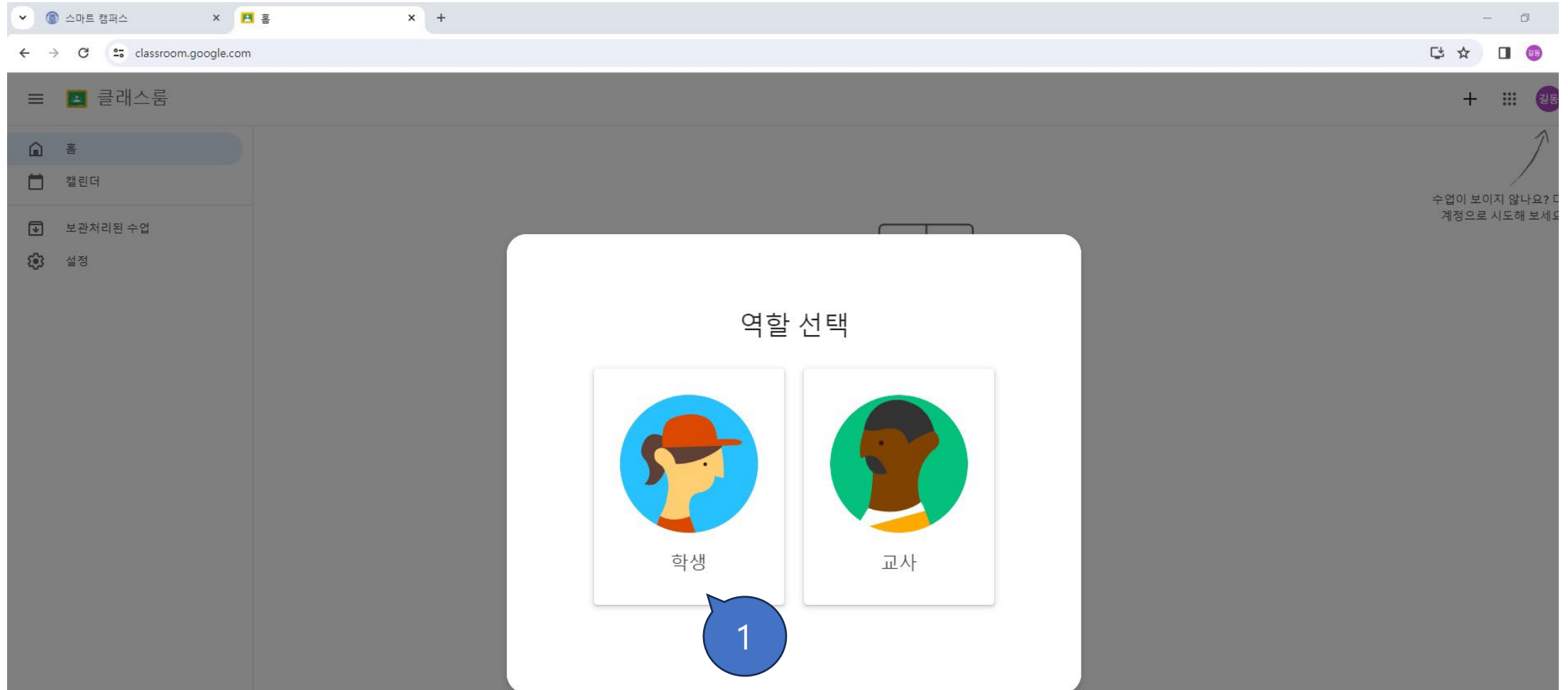
2. 구글 클래스룸 로그인



3. 구글 클래스룸 로그인



4. 역할 선택



5. 수업 참여하기

The image shows a browser window with the URL `classroom.google.com`. The page title is "클래스룸" (Classroom). On the left sidebar, there are navigation options: "홈" (Home), "캘린더" (Calendar), "보관처리된 수업" (Saved classes), and "설정" (Settings). The main content area features a central illustration of a desk with a window, a book, and a mug. Below the illustration, the text reads "시작하려면 수업을 추가하세요." (To get started, add a class.) and a blue button labeled "수업 참여하기" (Join Class). A blue callout bubble with the number "1" points to the "수업 참여하기" button in the top right corner of the page.

6. 수업 참여하기-수업코드 입력

스마트 캠퍼스 x x +

classroom.google.com

x 수업 참여하기 참여하기

현재 로그인한 계정

김동 홍길동
2314999@kts.ac.kr 계정 전환

수업 코드
선생님으로부터 수업 코드를 받아 여기에 입력하세요.

수업 코드

수업 코드로 로그인하는 방법

- 승인된 계정을 사용하세요.
- 수업 코드는 공백이나 기호를 포함하지 않는 문자 또는 숫자 5~7자리여 합니다.

수업에 참여하는 데 문제가 있는 경우 [고객센터 도움말](#)을 참고하세요.

7. 수업 참여하기

클래스룸 활용기초 클래스룸 스트림

게시판 수업 과제 사용자

클래스룸 활용기초 클래스룸 스트림

곧 마감되는 과제
기한이 곧 돌아오는 과제가 없습니다.
[모두 보기](#)

길동 학생들에게 공지할 내용을 입력하세요.

교무팀강선숙님이 Edpuzzle을(를) 통해 새 과제 게시: Edpuzzle - #고려신학대학원 #교수님들을 소...
3월 28일

1

8. 수업 참여하기

Edpuzzle - #고려신학대학원 #교수님들을 소개합니다. (#신대원 #신학생 #신학교 #입학설명회)

교무팀강선숙 · 3월 28일

100점

Edpuzzle - #고려신학대학원 ...
<https://edpuzzle.com/assignments>

수업 댓글
수업 댓글 추가

내 과제 할당됨

+ 추가 또는 생성

완료로 표시

비공개 댓글
교무팀강선숙님에게 댓글 추가

9. 수업 참여하기-edpuzzle 로그인

The image shows a browser window with the Edpuzzle website. The main content area displays the text "It's Edpuzzle time! Class just got a lot more interesting." and a "Sign in with Google" button. A blue callout bubble with the number "1" points to this button. An inset window shows the Google account selection screen with the title "계정 선택" and "Edpuzzle(으)로 이동". It lists several accounts, with the account "홍길동" (Hong Gil-dong) highlighted by a red box and a blue callout bubble with the number "2".

It's Edpuzzle time! Class just got a lot more interesting.

Sign in with Google

로그인 - Google 계정 - Chrome

accounts.google.com/o/oauth2/auth/oauthchooseaccount?redirect_uri=storagerelay...

자세히 알아보기 닫기

Google 계정으로 로그인

계정 선택

Edpuzzle(으)로 이동

@kts.ac.kr	로그아웃됨
신대원 @gmail.com	로그아웃됨
신대원 @kts.ac.kr	로그아웃됨
홍길동 2314999@kts.ac.kr	

10. 수업 참여하기-수업영상 시청

edpuzzle

← 비디오 과제

#고려신학대학원 #교수님들을 소개합니다. (#신대원 #신학생 #신학교 #입학설명회)

By 교무팀강선숙



1개 00:00 05:12

1

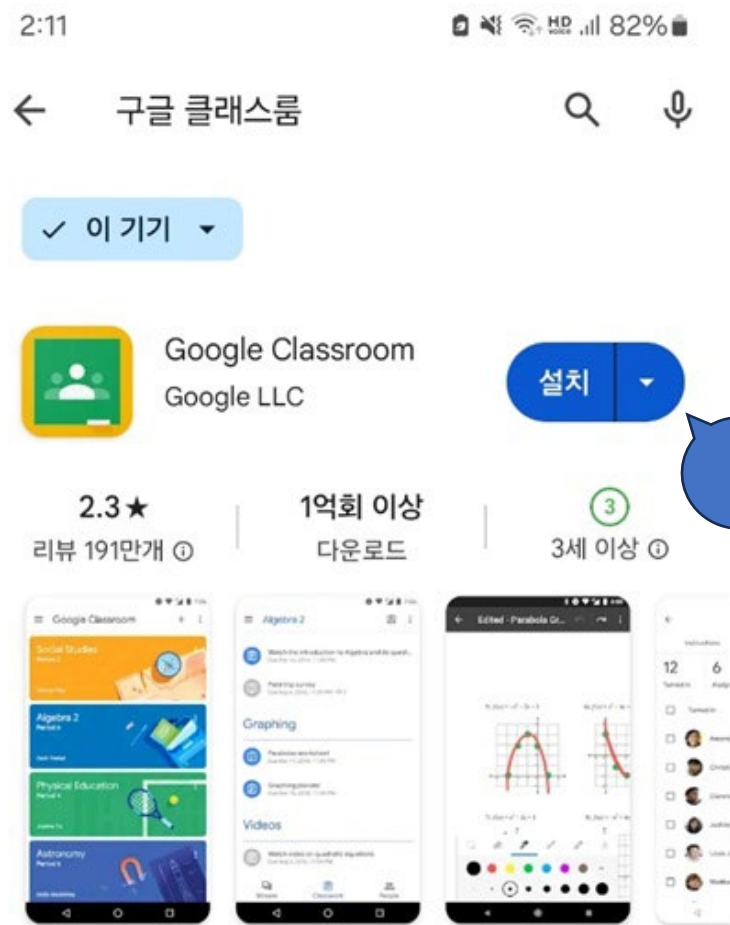
11. 공지사항, 과제, 질문 확인하기

The screenshot shows a Google Classroom interface for a class named '클래스룸 활용기초' (Introduction to Classroom Usage). The page is divided into a left sidebar with navigation options like '홈' (Home), '캘린더' (Calendar), '수업' (Class), and '리뷰할 과제' (Assignments to Review). The main content area is titled '클래스룸 활용기초' and '클래스룸 스트림' (Classroom Stream). It features a 'Meet' section with a '링크 생성' (Create Link) button, a '수업 코드' (Class Code) 'gllmjph', and a '곧 마감되는 과제' (Assignments Due Soon) section. The stream contains several items, with three highlighted by red boxes: 1) A post from '교무팀강선숙' (Classroom Management Team) at 1:48 PM announcing '클래스룸 활용기초 1강 과제' (Assignment for the first class of Classroom Usage Introduction). 2) A post from '교무팀강선숙님이 Edpuzzle을(를) 통해 새 과제 게시: Edpuzzle - #고려신학대학원 #교수님들을 소...' (Classroom Management Team posted a new assignment via Edpuzzle) dated March 28th at 1:47 PM. 3) A post from '교무팀강선숙' at 1:47 PM with the text '[공지사항] 주자별 강의자료를 클릭하여 시청하고 퀴즈를 맞추시오.' (Notice: Click on the lecture materials for each instructor to watch and answer the quiz).

12. 과제 제출하기

The screenshot shows a Google Classroom interface for an assignment titled "클래스룸 활용기초 1강 과제" (Classroom Basic Usage 1st Lecture Assignment). The page includes a left sidebar with navigation options like "홈" (Home), "캘린더" (Calendar), "등록한 수업" (Enrolled Classes), "미완료 과제" (Incomplete Assignments), "클래스룸 활용기초" (Classroom Basic Usage), "보관처리된 수업" (Archived Classes), and "설정" (Settings). The main content area displays the assignment details: "교무팀강선숙 · 오후 2:02", "100점", and the instruction "영상시청 소감을 30자 이내로 댓글로 작성하시오." (Write a video viewing impression in 30 characters or less in a comment). Below this, a comment from "김동" (Kim Dong) is visible, stating "총길동 오후 2:03" and "각 분야별 다양한 교수님들의 훌륭한 가르침을 전수 받을 수 있는 곳이 바로 고려신학대학원 입니다." (The place where we can receive excellent teaching from various professors in each field is Gyeongsang Christian University). A text input field for adding a comment is also shown with a rich text editor toolbar. On the right side, a "내 과제" (My Assignments) panel is highlighted with a red box, containing a "활당됨" (Completed) status, a "+ 추가 또는 생성" (+ Add or Create) button, and an "완료로 표시" (Mark as Complete) button. Below it, a "비공개 댓글" (Private Comment) section is also highlighted, showing a "교무팀강선숙님에게 댓글 추가" (Add comment to Ms. Kang Sun-suk) button. A red box also highlights the comment text area. A question mark icon is visible in the bottom right corner.

13. 스마트폰 이용



이동 중에도 학생들과 의견을 공유하고 과제를 수행

